

CONSIGLIO NOTARILE DEI DISTRETTI RIUNITI DI VICENZA E BASSANO DEL GRAPPA

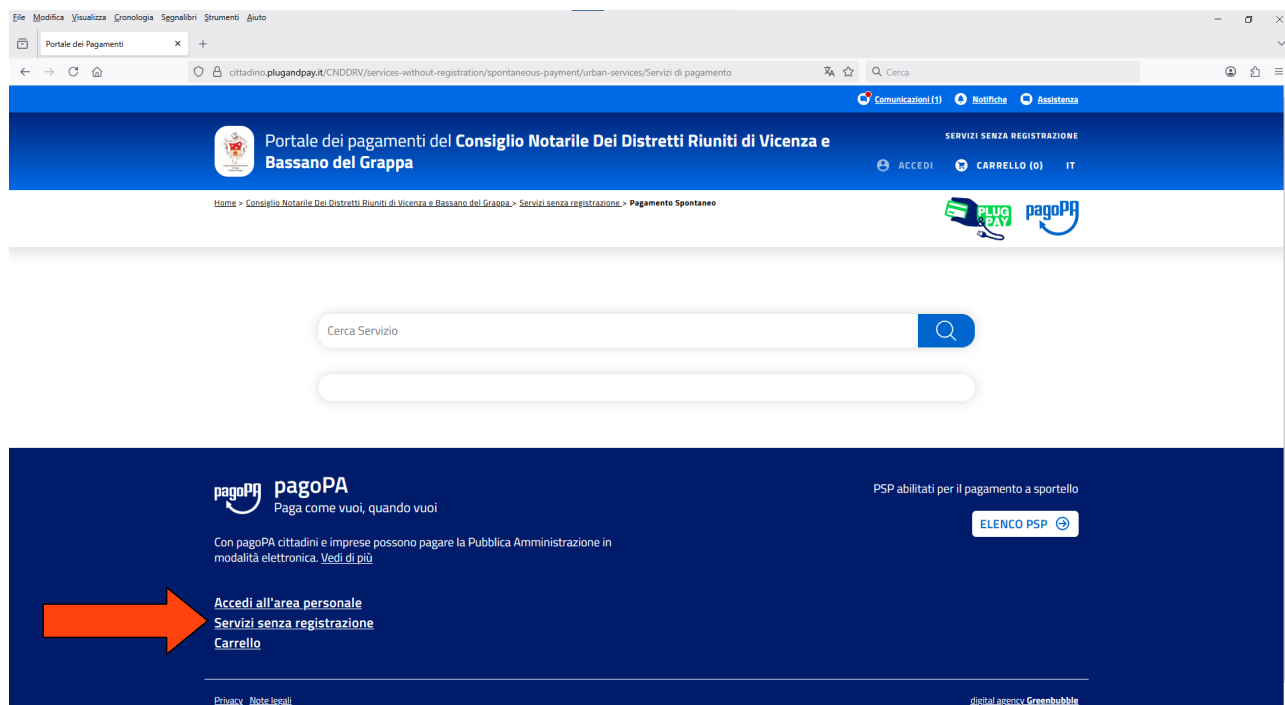
GUIDA UTENTE ALL'UTILIZZO DELLO STRUMENTO DI
PAGAMENTO E GENERAZIONE AVVISI PAGOPA

Indice generale

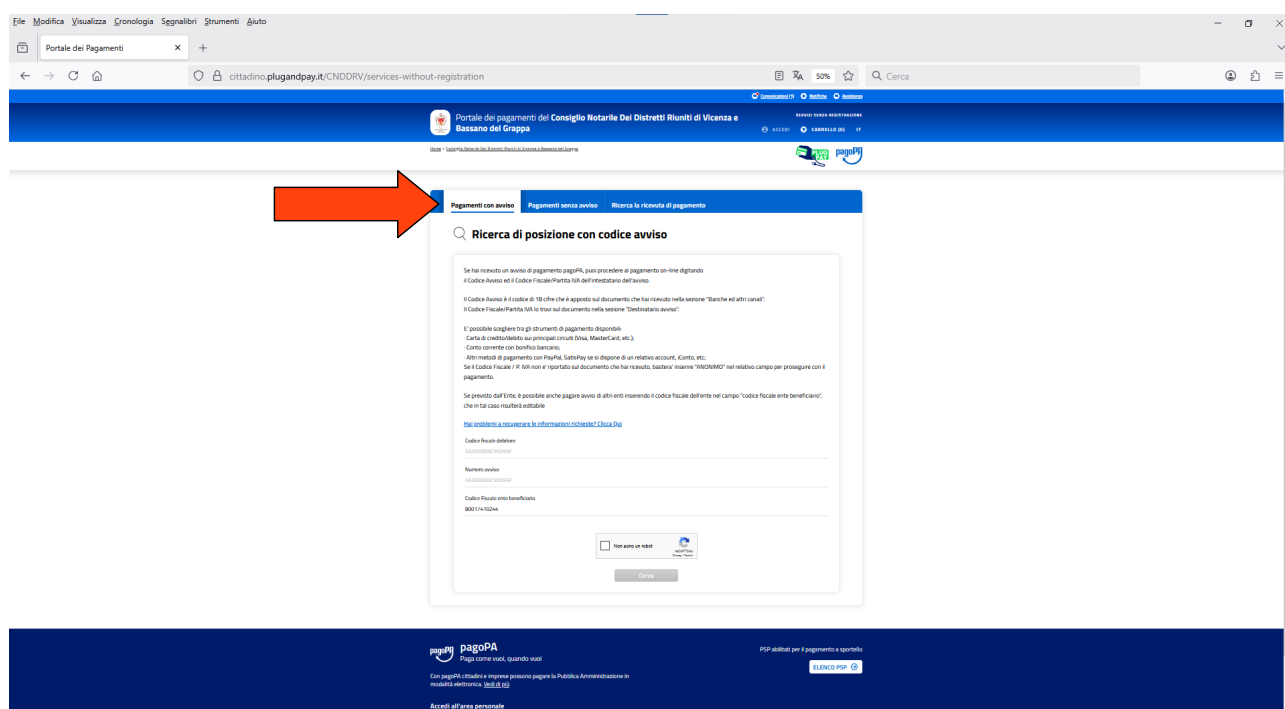
<u>Pagamento di un Avviso PagoPA.....</u>	<u>2</u>
<u>Generazione autonoma di un Avviso PagoPA.....</u>	<u>3</u>
<u>Ricerca della ricevuta di un pagamento.....</u>	<u>9</u>

Pagamento di un Avviso PagoPA

Dalla pagina principale del [Portale dei pagamenti](#) cliccare sopra la voce **Servizi senza registrazione**.

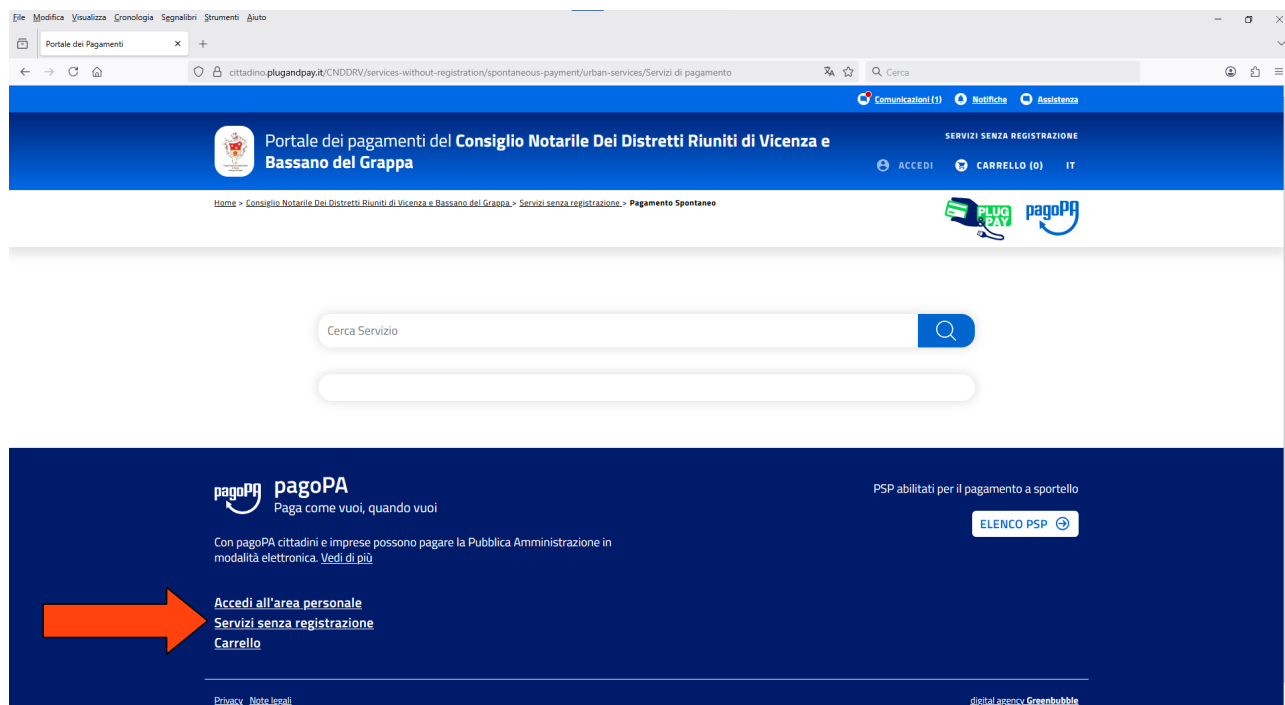


Se è stato ricevuto un Avviso di pagamento PagoPA procedere al pagamento on-line seguendo le istruzioni riportate nell'Area **Pagamenti con avviso**.

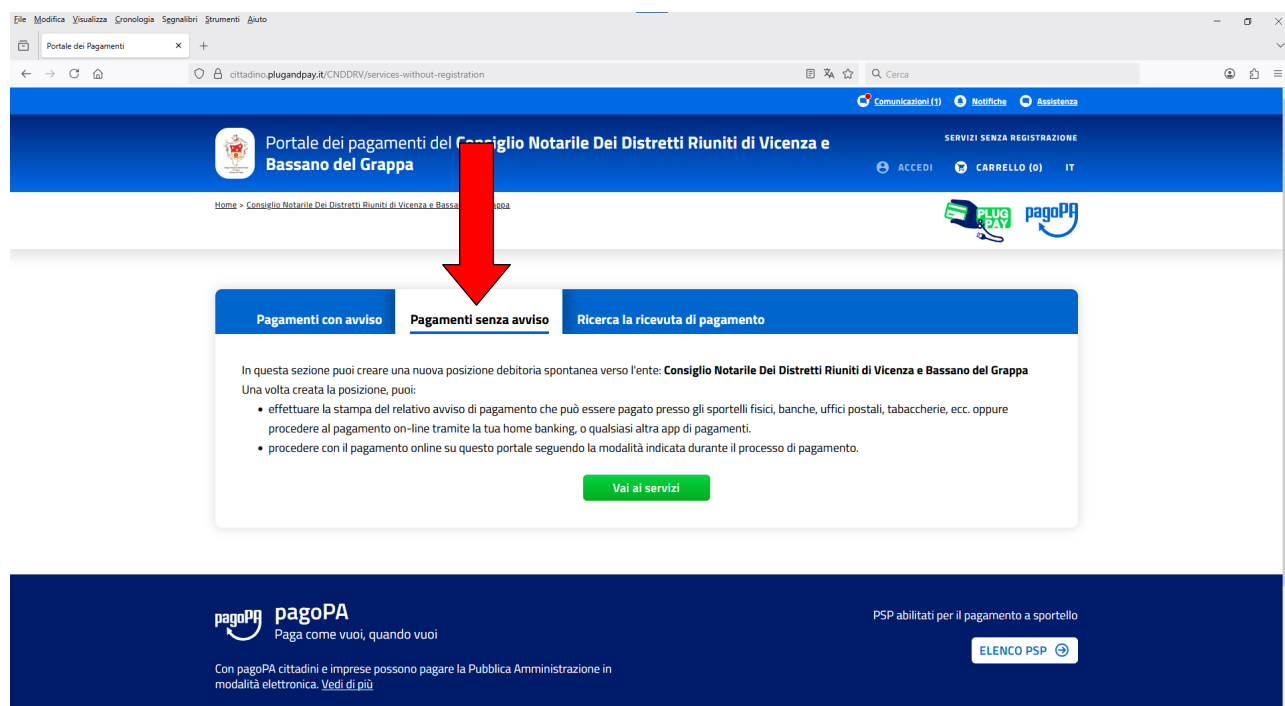


Generazione autonoma di un Avviso PagoPA

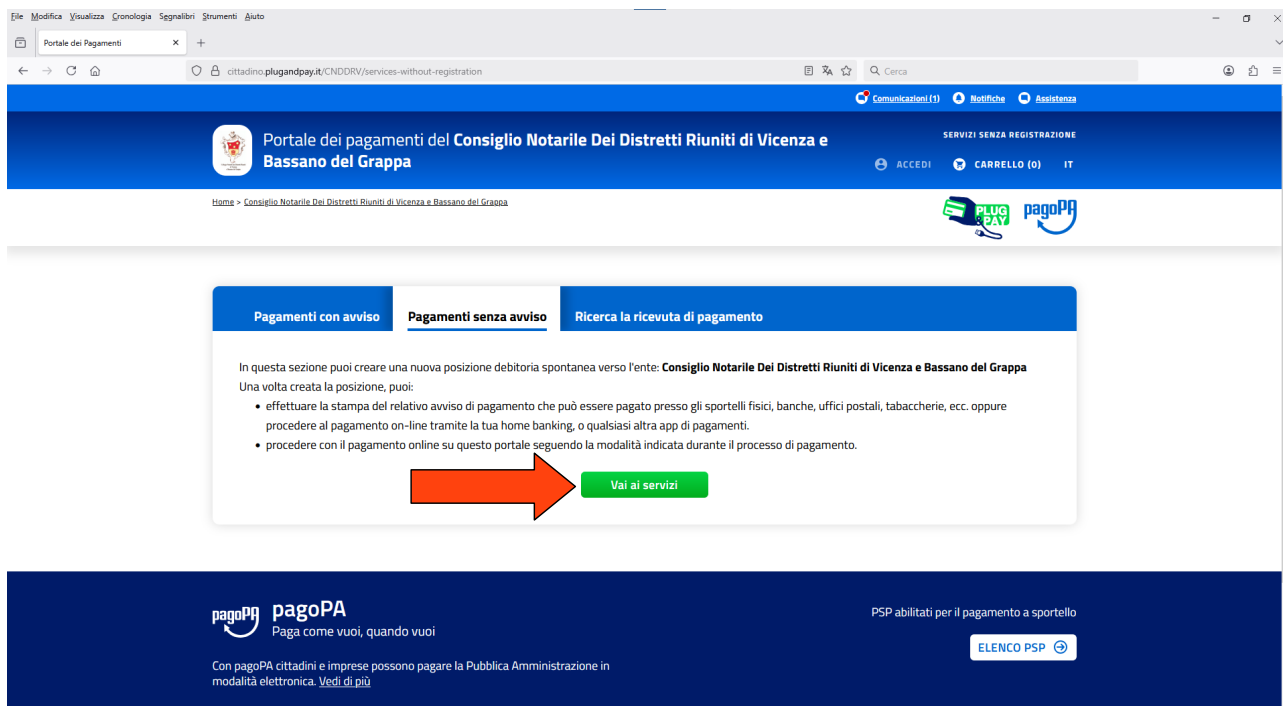
Dalla pagina principale del [Portale dei pagamenti](#) cliccare sopra la voce **Servizi senza registrazione**.



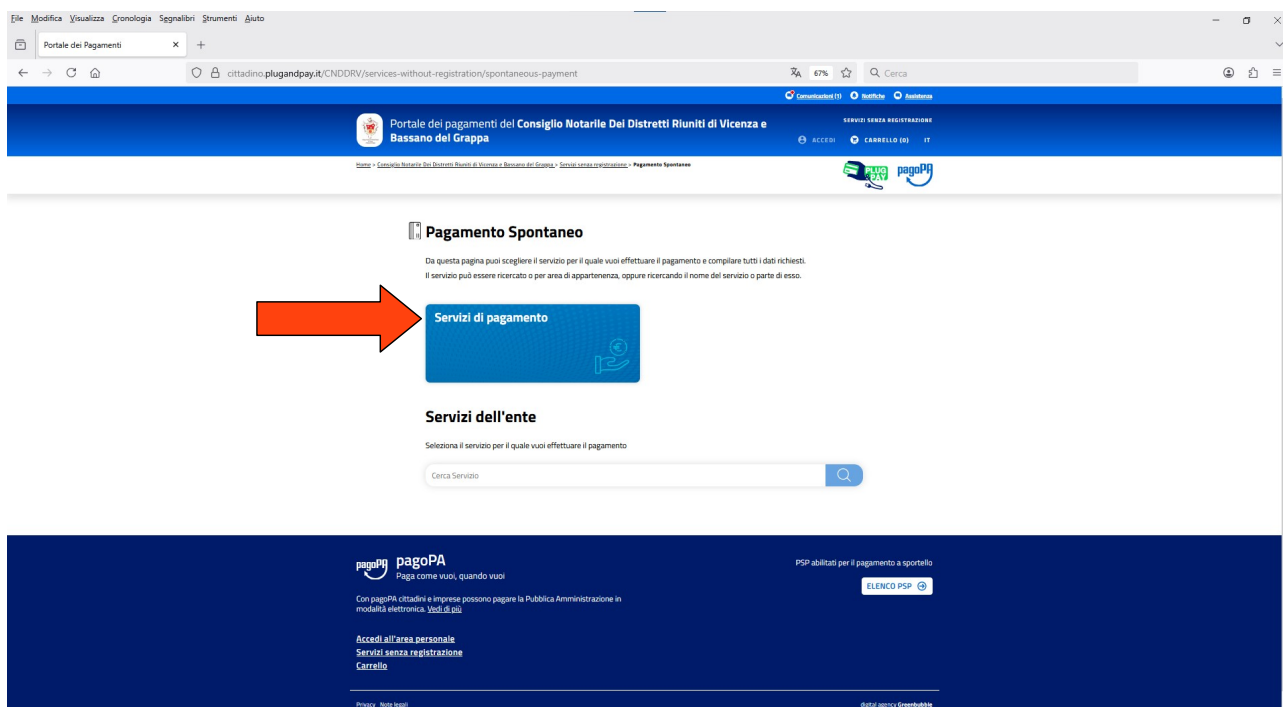
Se si desidera generare spontaneamente un Avviso di pagamento PagoPA per corrispondere i diritti di segreteria da versare in caso di ricerca testamentaria, cliccare sopra la voce **Pagamenti senza avviso** per aprire l'Area dedicata e procedere come segue:



1. Cliccare sopra il pulsante **Vai ai servizi**;



2. Cliccare sopra il pulsante **Servizi di pagamento**;



3. Cliccare sopra la voce **Servizi di segreteria**;

Portale dei pagamenti del **Consiglio Notarile Dei Distretti Riuniti di Vicenza e Bassano del Grappa**

Home > Consiglio Notarile Dei Distretti Riuniti di Vicenza e Bassano del Grappa > Servizi senza registrazione > Pagamento Spontaneo

Servizi di pagamento

Servizi di pagamento

Cerca Servizio

Servizi di segreteria

- Servizi vari

pluPA Paga come vuoi, quando vuoi

Con pluPA cittadini e imprese possono pagare la Pubblica Amministrazione in modalità elettronica. [Vedi di più](#)

PSP abilitati per il pagamento a sportello

[ELENCO PSP](#)

4. Nel campo **CAUSALE** inserire la causale *Ricerca Testamentaria* e cliccare sopra il pulsante **Successivo**;

Inserisci i dati del pagamento per il servizio di **SERVIZI DI SEGRETERIA**

CAUSALE

Causale

Ricerca Testamentaria

Successivo

DATI DI PAGAMENTO

TIPOLOGIA DELLA TARIFFA

DATI CONTRIBUENTE/DEBITORE

pluPA Paga come vuoi, quando vuoi

PSP abilitati per il pagamento a sportello

5. Nel campo **DATI DI PAGAMENTO** cliccare sopra il pulsante **Successivo**;

The screenshot shows the 'Portale dei pagamenti' website. The header includes the logo of the 'Consiglio Notarile Dei Distretti Riuniti di Vicenza e Bassano del Grappa' and navigation links like 'ACCEDI', 'CARRELLO (0)', and 'IT'. The main content area is titled 'Inserisci i dati del pagamento per il servizio di SERVIZI DI SEGRETERIA'. Below this, there's a form with sections: 'CAUSALE', 'DATI DI PAGAMENTO' (highlighted in blue), 'TIPOLOGIA DELLA TARIFFA', and 'DATI CONTRIBUENTE/DEBITORE'. In the 'DATI DI PAGAMENTO' section, the text 'Nessun dato di pagamento da inserire' is displayed, and a red arrow points to a green 'Successivo' button.

6. Nel campo **TIPOLOGIA DELLA TARIFFA**, alla voce **Tariffa**, selezionare l'opzione **DS – Diritti di segreteria** dal menù a tendina;

The screenshot shows the same website, but now the 'TIPOLOGIA DELLA TARIFFA' section is expanded. It shows a dropdown menu for 'Tariffa' with the option 'DS - Diritti di segreteria' selected. A red arrow points to this option. Below the dropdown, the number '1' is visible. The 'Successivo' button is now greyed out.

7. Nel campo **TIPOLOGIA DELLA TARIFFA**, alla voce **Sottotariffa**, selezionare l'opzione **DS2 – Ricerche testamentarie – semplice** se la ricerca testamentaria prevede solo la risposta in caso di esito positivo altrimenti selezionare l'opzione **DS3 – Ricerche testamentarie – con esito negativo** se la ricerca testamentaria prevede la risposta anche in caso di esito negativo;

Portale dei pagamenti del Consiglio Notarile Dei Distretti Riuniti di Vicenza e Bassano del Grappa

Home > Consiglio Notarile Dei Distretti Riuniti di Vicenza e Bassano del Grappa > Servizi senza registrazione > Pagamento Spontaneo

Inserisci i dati del pagamento per il servizio di SERVIZI DI SEGRETERIA

CAUSALE

DATI DI PAGAMENTO

TIPOLOGIA DELLA TARIFFA

Tariffa
DS - Diritti di segreteria

Sotto tariffa

DS1 - Opinamento Parcella
DS2 - Ricerche testamentarie - semplice
DS3 - Ricerche testamentarie - con esito negativo

Successivo

DATI CONTRIBUENTE/DEBITORE

Dopo aver selezionato l'opzione desiderata verrà visualizzato il campo con l'importo totale da versare quindi cliccare sopra il pulsante **Successivo**;

Portale dei pagamenti del Consiglio Notarile Dei Distretti Riuniti di Vicenza e Bassano del Grappa

Home > Consiglio Notarile Dei Distretti Riuniti di Vicenza e Bassano del Grappa > Servizi senza registrazione > Pagamento Spontaneo

Inserisci i dati del pagamento per il servizio di SERVIZI DI SEGRETERIA

CAUSALE

DATI DI PAGAMENTO

TIPOLOGIA DELLA TARIFFA

Tariffa
DS - Diritti di segreteria

Sotto tariffa
DS2 - Ricerche testamentarie - semplice

Quantità
1

Importo Totale
30

Successivo

DATI CONTRIBUENTE/DEBITORE

8. Compilare il campo **DATI CONTRIBUENTE/DEBITORE** con i propri dati e cliccare sul pulsante **Stampa** per completare la procedura.
Si osservi che dopo aver premuto il pulsante **Stampa** l'utente non potrà più modificare i dati inseriti in precedenza e il software genererà l'Avviso di pagamento PagoPA da utilizzare per versare telematicamente i diritti di segreteria.

File Modifica Visualizza Cronologia Segnalibri Strumenti Aiuto

Portale dei Pagamenti

cittadino.pluginpay.it/CNDORV/services-without-registration/spontaneous-payment/urban-services-payment/00000002

Inserisci i dati del pagamento per il servizio di SERVIZI DI SEGRETERIA

CAUSALE

DATI DI PAGAMENTO

TIPOLOGIA DELLA TARIFFA

DATI CONTRIBUENTE/DEBITORE

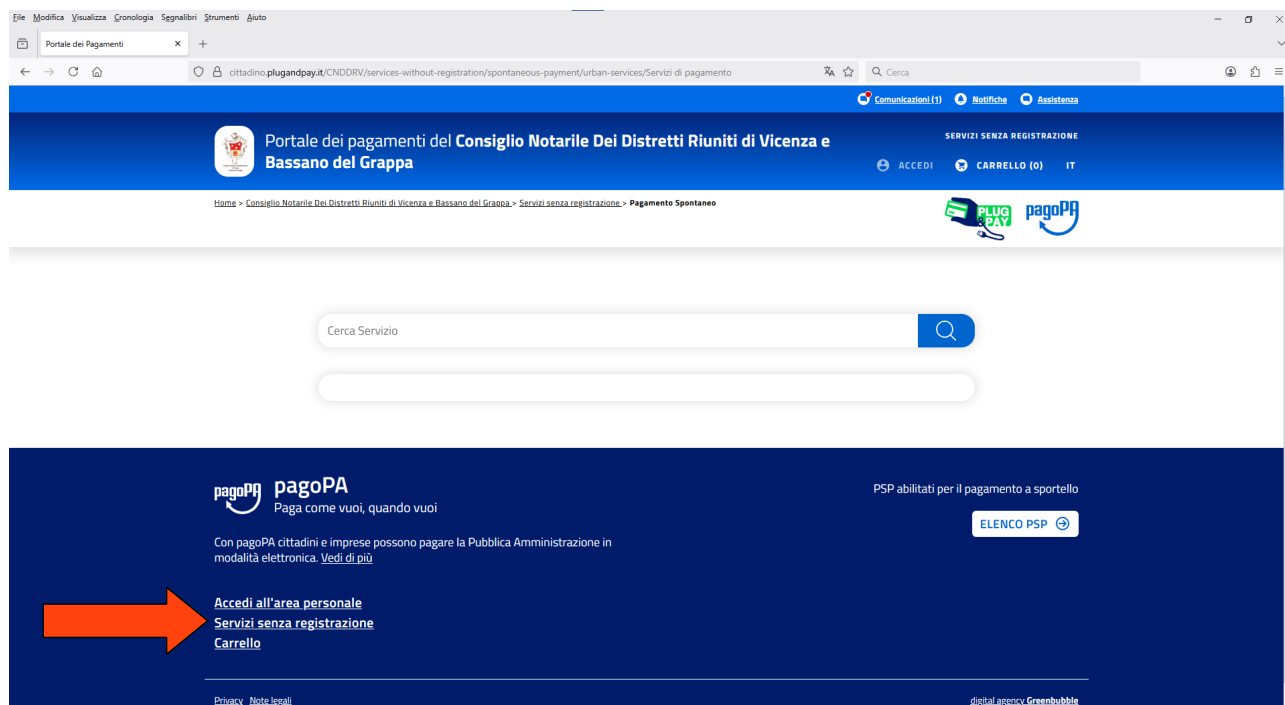
Cognome/Denominazione *	Nome	
Rossi	Mario	
Codice Fiscale/P.Iva *		
12345678000		
Telefono	Email *	
000 123 456	email@email.est	
Indirizzo	Civico	
Indirizzo	Civico	
CAP	Comune	
00100	Comune	
Sigla provincia	Nazione	
RM	Seleziona...	

☐ Seleziona questa causale se non sei in possesso del Codice Fiscale

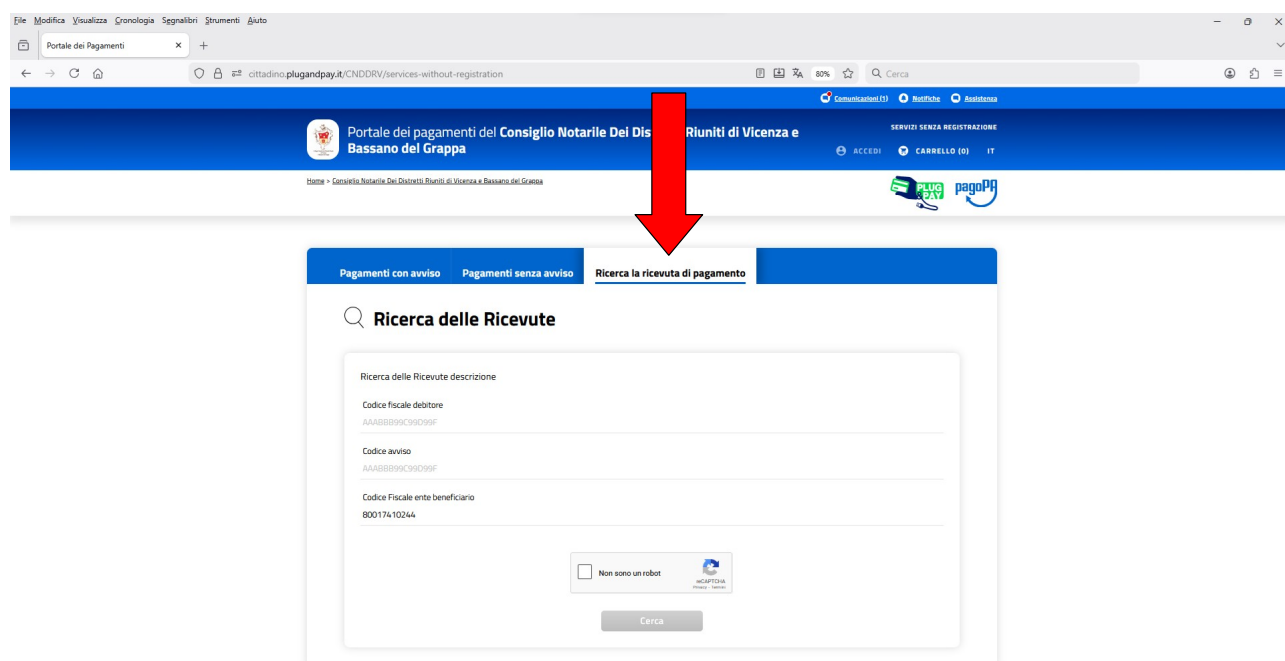
Stampa **Aggiungi al carrello**

Ricerca della ricevuta di un pagamento

Dalla pagina principale del [Portale dei pagamenti](#) cliccare sopra la voce **Servizi senza registrazione**.



Per la ricerca della ricevuta di un pagamento già versato, cliccare sopra la voce **Ricerca la ricevuta di pagamento** per aprire l'Area dedicata e procedere come segue:



1. In corrispondenza della voce **Codice fiscale debitore**, inserire il Codice Fiscale/Partita IVA dell'intestatario dell'avviso.
Il Codice Fiscale/Partita IVA è scritto nella sezione "Destinatario avviso" sull'avviso di pagamento pagoPA ricevuto.

The screenshot shows a web browser window with the URL cittadino.pluginpay.it/CNDDRV/services-without-registration. The page title is "Portale dei pagamenti del Consiglio Notarile Dei Distretti Riuniti di Vicenza e Bassano del Grappa". The main navigation bar includes "Pagamenti con avviso", "Pagamenti senza avviso", and "Ricerca la ricevuta di pagamento". The "Ricerca delle Ricevute" form contains the following fields:

- Ricerca delle Ricevute descrizione
- Codice fiscale debitore: AAABBB999C99D99F
- Codice avviso: AAABBB999C99D99F
- Codice Fiscale ente beneficiario: 80017410244

Below the fields is a CAPTCHA section with the text "Non sono un robot" and a "Cerca" button.

2. In corrispondenza della voce **Codice avviso**, inserire il codice di 18 cifre che è scritto nella sezione "Banche ed altri canali" sull'avviso di pagamento pagoPA ricevuto.

This screenshot is identical to the one above, showing the "Ricerca delle Ricevute" form on the "Portale dei pagamenti" website. A red arrow points to the "Codice avviso" field, which contains the value "AAABBB999C99D99F".

3. La voce **Codice Fiscale ente beneficiario** dovrebbe essere già compilata. In caso contrario, inserire il Codice Fiscale che è scritto nella sezione "Ente creditore" sull'avviso di pagamento pagoPA ricevuto.

The screenshot shows a web browser window with the URL 'cittadino.pluginpay.it/CNDORV/services-without-registration'. The page header is blue with the logo of the 'Consiglio Notarile Dei Distretti Riuniti di Venezia e Bassano del Grappa'. The main content area has a blue navigation bar with three tabs: 'Pagamenti con avviso', 'Pagamenti senza avviso', and 'Ricerca la ricevuta di pagamento'. Below the tabs is a search form titled 'Ricerca delle Ricevute'. The form has three input fields: 'Codice fiscale debitore' (containing 'AAABBB999C9999F'), 'Codice avviso' (containing 'AAABBB999C9999F'), and 'Codice Fiscale ente beneficiario' (containing '80017410244'). A red arrow points to the third field. Below the fields is a checkbox labeled 'Non sono un robot' and a 'Cerca' button.

4. Spuntare la casella in corrispondenza della voce **Non sono un robot** per attivare il pulsante **Cerca**.

The screenshot shows the same web browser window and search form as the previous one. The 'Codice Fiscale ente beneficiario' field still contains '80017410244'. A red arrow now points to the 'Non sono un robot' checkbox, which is currently unchecked. The 'Cerca' button is still visible below the checkbox.

5. Cliccare sul pulsante **Cerca** (che una volta attivato sarà evidenziato in verde) per completare la procedura.

The screenshot shows a web browser window with the address bar displaying 'cittadino.pluginpay.it/CNDDRV/services-without-registration'. The page title is 'Portale dei pagamenti del Consiglio Notarile Dei Distretti Riuniti di Vicenza e Bassano del Grappa'. The main navigation bar includes links for 'Servizi senza registrazione', 'Accedi', 'Carrello (0)', and 'IT'. Below the navigation bar, there are three tabs: 'Pagamenti con avviso', 'Pagamenti senza avviso', and 'Ricerca la ricevuta di pagamento'. The 'Ricerca la ricevuta di pagamento' tab is selected, and the form titled 'Ricerca delle Ricevute' is displayed. The form contains three input fields: 'Codice fiscale debitore' (AA428899K09D99F), 'Codice avviso' (AA428899K09D99F), and 'Codice Fiscale ente beneficiario' (80017410264). Below these fields is a checkbox labeled 'Non sono un robot' and a 'Cerca' button. A large red arrow points to the 'Cerca' button.

Portale dei pagamenti del Consiglio Notarile Dei Distretti Riuniti di Vicenza e Bassano del Grappa

Servizi senza registrazione

ACCEDI CARRELLO (0) IT

Home - Consiglio Notarile Dei Distretti Riuniti di Vicenza e Bassano del Grappa

Pagamenti con avviso Pagamenti senza avviso Ricerca la ricevuta di pagamento

Ricerca delle Ricevute

Ricerca delle Ricevute descrizione

Codice fiscale debitore
AA428899K09D99F

Codice avviso
AA428899K09D99F

Codice Fiscale ente beneficiario
80017410264

☐ Non sono un robot

Cerca